

Abruzzo. Deputati abruzzesi, la graduatoria per presenze e produttività. Al primo posto il deputato Gianni Melilla.

Il Deputato di Sinistra Italiana Gianni Melilla è primo tra i parlamentari abruzzesi per la produttività, secondo il deputato del M5S Andrea Colletti. Per le presenze è sempre primo il deputato di SI Gianni Melilla, mentre al secondo posto c'è la deputata del PD Maria Amato.

E' quanto riportato dal sito Open Parlamento (<http://parlamento17.openpolis.it>) nel quale sono consultabili le classifiche relative alle presenze e all'indice di produttività dei parlamentari dall'inizio della legislatura (marzo 2013) fino alla data dell'ultimo aggiornamento, a chiusura dell'anno 2016.

gruppo: circoscrizione:















filtra per: tutti

ordina per: nome presenze assenze indice di produttività voti ribelli

ci sono 14 risultati che rispondono ai filtri impostati rimuovi tutti i filtri

Nota: l'indice di produttività non prende in considerazione il lavoro, anche rilevante, che alcuni parlamentari svolgono per gli incarichi necessari al funzionamento della macchina politica e amministrativa del Parlamento (Commissioni, Gruppi, Comitati, Giunte, Collegi e Uffici di Camera e Senato). Per la spiegazione dettagliata dei criteri di valutazione del nuovo indice di produttività vai qui.

Nota: Con assenza si intendono i casi di non partecipazione al voto, sia quello in cui il parlamentare è fisicamente assente (e non in missione) sia quello in cui è presente ma non vota e non partecipa a determinare il numero legale nella votazione. Purtroppo attualmente i sistemi di documentazione dei resoconti di Camera e Senato non consentono di distinguere un caso dall'altro. I regolamenti non prevedono la registrazione del motivo dell'assenza al voto del parlamentare. Non si può distinguere, pertanto, l'assenza ingiustificata da quella, ad esempio, per ragioni di salute.






parlamentare:	indice di produttività:	voti ribelli:	presenze:	assenze:	missioni:	circoscrizione:	utenti che lo seguono:
 MELILLA Gianni (SI-SEL)	556.4 (12° su 630)	488	99.29% (15817 su 19959)	0.71% * (141 su 19959)	0.01% (1 su 19959)	Abruzzo	4
 AMATO Maria (PD)	89.1 (459° su 630)	37	95.05% (18972 su 19959)	4.95% * (987 su 19959)	0.00% (0 su 19959)	Abruzzo	4
 D'INCECCO Vittoria (PD)	96.7 (434° su 630)	20	90.03% (17970 su 19959)	9.93% * (1981 su 19959)	0.04% (8 su 19959)	Abruzzo	2
 CASTRICONE Antonio (PD)	81.2 (483° su 630)	23	86.26% (17220 su 19959)	13.72% * (2739 su 19959)	0.00% (0 su 19959)	Abruzzo	2
 COLLETTI Andrea (M5S)	550.5 (13° su 630)	141	79.88% (15843 su 19959)	20.12% * (4016 su 19959)	0.00% (0 su 19959)	Abruzzo	15
 DEL GROSSO Daniele (M5S)	100.9 (424° su 630)	17	79.12% (15792 su 19959)	19.01% * (3795 su 19959)	1.86% (372 su 19959)	Abruzzo	5
 VACCA Gianluca (M5S)	275.5 (103° su 630)	95	76.12% (15192 su 19959)	23.88% * (4767 su 19959)	0.00% (0 su 19959)	Abruzzo	8
 TANCREDI Paolo (AP-NCD-CPI)	516.7 (17° su 630)	296	75.19% (15008 su 19959)	24.04% * (4798 su 19959)	0.77% (153 su 19959)	Abruzzo	3
 GINOBLE Tommaso (PD)	43.9 (598° su 630)	56	73.76% (14721 su 19959)	26.24% * (5238 su 19959)	0.00% (0 su 19959)	Abruzzo	2
 SOTTANELLI Giulio (SC-ALA CLP-MAIE)	161.9 (249° su 630)	80	73.72% (14713 su 19959)	25.80% * (5150 su 19959)	0.48% (96 su 19959)	Abruzzo	3
 GUTGELD Itzhak Yoram (PD)	74.6 (510° su 630)	46	68.60% (13692 su 19959)	31.12% * (6212 su 19959)	0.28% (55 su 19959)	Abruzzo	8
 DI STEFANO Fabrizio (FI-PdL)	62.6 (552° su 630)	968	59.29% (11833 su 19959)	40.71% * (8126 su 19959)	0.00% (0 su 19959)	Abruzzo	2
 FUSILLI Gianluca (PD)	39.5 (604° su 630)	39	82.84% (11697 su 14120)	16.15% * (2280 su 14120)	1.01% (143 su 14120)	Abruzzo	1
in carica dal 07/10/2014							
 PICCONE Filippo (AP-NCD-CPI)	32.4 (612° su 630)	145	16.10% (3213 su 19959)	83.90% * (16746 su 19959)	0.00% (0 su 19959)	Abruzzo	1











gruppo: _____ circoscrizione: _____
 filtra per **tutti** (Abruzzo)
 ordina per nome presenze assenze **indice di produttività** voti ribelli

ci sono 14 risultati che rispondono ai **filtri impostati** rimuovi tutti i filtri

Nota: l'indice di produttività non prende in considerazione il lavoro, anche rilevante, che alcuni parlamentari svolgono per gli incarichi necessari al funzionamento della macchina politica e amministrativa del Parlamento (Commissioni, Gruppi, Comitati, Giunte, Collegi e Uffici di Camera e Senato). Per la spiegazione dettagliata dei criteri di valutazione del nuovo indice di produttività vai qui.

Nota: Con assenza si intendono i casi di non partecipazione al voto: sia quello in cui il parlamentare è fisicamente assente (e non in missione) sia quello in cui è presente ma non vota e non partecipa a determinare il numero legale nella votazione. Purtroppo attualmente i sistemi di documentazione dei resoconti di Camera e Senato non consentono di distinguere un caso dall'altro, i regolamenti non prevedono la registrazione del motivo dell'assenza al voto del parlamentare. Non si può distinguere, pertanto, l'assenza ingiustificata da quella, ad esempio, per ragioni di salute.

parlamentare:	indice di produttività:	voti ribelli:	presenze:	assenze:	missioni:	circoscrizione:	uteni che lo seguono:
 MELILLA Gianni (SI-SEL)	556.4 (12° su 630)	488	99.29% (19817 su 19959)	0.71% * (141 su 19959)	0.01% (1 su 19959)	Abruzzo	4
 COLLETTI Andrea (M5S)	550.5 (13° su 630)	141	79.88% (15943 su 19959)	20.12% * (4016 su 19959)	0.00% (0 su 19959)	Abruzzo	15
 TANCREDI Paolo (AP-NCD-CPI)	516.7 (17° su 630)	296	75.19% (15008 su 19959)	24.04% * (4798 su 19959)	0.77% (153 su 19959)	Abruzzo	3
 VACCA Gianluca (M5S)	275.5 (103° su 630)	95	76.12% (15162 su 19959)	23.88% * (4767 su 19959)	0.00% (0 su 19959)	Abruzzo	8
 SOTTANELLI Giulio (SC-ALA CLP-MAIE)	161.9 (249° su 630)	80	73.72% (14713 su 19959)	25.80% * (5150 su 19959)	0.48% (96 su 19959)	Abruzzo	3

 SOTTANELLI Giulio (SC-ALA CLP-MAIE)	161.9 (249° su 630)	80	73.72% (14713 su 19959)	25.80% * (5150 su 19959)	0.48% (96 su 19959)	Abruzzo	3
 DEL GROSSO Daniele (M5S)	100.9 (424° su 630)	17	79.12% (15752 su 19959)	19.01% * (3790 su 19959)	1.86% (372 su 19959)	Abruzzo	5
 D'INCECCO Vittoria (PD)	96.7 (434° su 630)	20	90.03% (17970 su 19959)	9.93% * (1984 su 19959)	0.04% (8 su 19959)	Abruzzo	2
 AMATO Maria (PD)	89.1 (450° su 630)	37	95.05% (18972 su 19959)	4.95% * (987 su 19959)	0.00% (0 su 19959)	Abruzzo	4
 CASTRICONE Antonio (PD)	81.2 (488° su 630)	23	86.28% (17220 su 19959)	13.72% * (2730 su 19959)	0.00% (0 su 19959)	Abruzzo	2
 GUTGELD Itzhak Yoram (PD)	74.6 (510° su 630)	46	68.60% (13650 su 19959)	31.12% * (6212 su 19959)	0.28% (55 su 19959)	Abruzzo	8
 DI STEFANO Fabrizio (FIPdL)	62.6 (552° su 630)	968	59.29% (11833 su 19959)	40.71% * (8126 su 19959)	0.00% (0 su 19959)	Abruzzo	2
 GINOBLE Tommaso (PD)	43.9 (598° su 630)	56	73.76% (14721 su 19959)	26.24% * (5236 su 19959)	0.00% (0 su 19959)	Abruzzo	2
 FUSILLI Gianluca (PD)	39.5 (604° su 630) in carica dal 07/10/2014	39	82.84% (16897 su 14120)	16.15% * (2280 su 14120)	1.01% (143 su 14120)	Abruzzo	1
 PICCONE Filippo (AP-NCD-CPI)	32.4 (612° su 630)	145	16.10% (3213 su 19959)	83.90% * (16746 su 19959)	0.00% (0 su 19959)	Abruzzo	1

Tra i deputati abruzzesi, Gianni Melilla ha concluso il 2016 con il primato di maggior presenze in Parlamento: 99.29% per un totale di 19.817 su 19.959 votazioni.

Anche relativamente alla produttività, che considera quantità ed efficacia dell'attività realizzata dai parlamentari prendendo in esame numero, tipologia, consenso e iter degli atti presentati, Melilla è al primo posto con un indice di 556.4 che comprende 232 disegni di legge, 133 interpellanze, 138 interrogazioni a risposta orale e 542 a risposta scritta come primo e co-firmatario.

I dati, nel dettaglio, sono consultabili sul sito Open Parlamento: <http://parlamento17.openpolis.it>

Classifica presenze parlamentari abruzzesi al
 link: <http://parlamento17.openpolis.it/lista-dei-parlamentari-in-carica/camera/presenze/desc>

Classifica presenze parlamentari abruzzesi al
 link: <http://parlamento17.openpolis.it/lista-dei-parlamentari-in-carica/camera/indice/desc>